


# СТАТИСТИКА АЛКОГОЛИЗМА

2018 год



По данным ВОЗ 98% населения земли хотя бы 1 раз в жизни пробовали алкоголь



3,3 млн. человек ежегодно умирает по причине последствий употребления алкоголя



Россия занимает 4 строчку рейтинга самых пьющих стран мира



Возраст людей злоупотребляющих алкоголем в мире 20-39 лет

ГОРЯЧАЯ ЛИНИЯ ПО ВОПРОСАМ ЗАВИСИМОСТИ

8 (800) 775 32 63



# СТАДИИ АЛКОГОЛЬНОЙ ЗАВИСИМОСТИ



Выделяют 3 стадии алкогольной зависимости:

## I стадия

- повышение толерантности к спиртному
- снижение контроля на количеством выпитого
- провалы в памяти
- психическая зависимость
- увеличения частоты употребления
- смена системы ценностей

## II стадия

- физическая и психическая зависимость
- абстинентный синдром
- рост толерантности к алкоголю
- изменение характера опьянения
- социальная дезадаптация

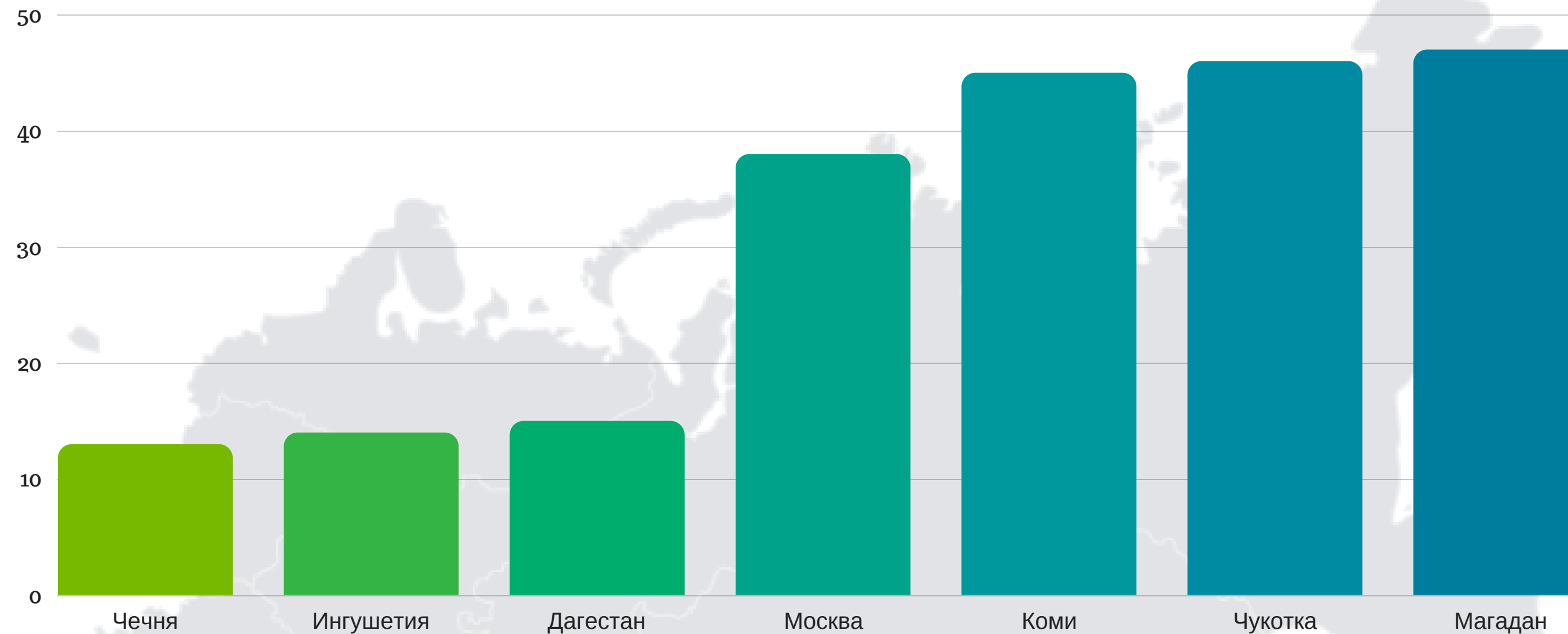
## III стадия

- снижение толерантности
- хронические запои
- глубокая амнезия
- абстинентный синдром с возникновением делирия
- личностная деградация
- социальная дезадаптация
- проблемы со здоровьем



# РЕЙТИНГ ТРЕЗВОСТИ РЕГИОНОВ

На основании исследований, проведенных проектом "ТРЕЗВАЯ РОССИЯ"



Самые непьющие регионы находятся на Юге России, а самые пьющие - на Севере.

ЦФО по всем областям занимает средние позиции.

# ПОРТРЕТ АЛКОГОЛИКА



В 2010 году на базе Московского НИИ психиатрии было проведено исследование 204 пациентов московского региона, обратившихся за помощью в медицинское учреждения по вопросам алкогольной зависимости. На основе полученных данных составлен портрет среднестатистического алкоголика.

## Стадия алкогольной зависимости

I или II

## Возраст

30-45

## Семейное положение

80 % в браке

## Образование

72 % высшее

## Наследственность

есть пьющие родственники

## Пол

муж

жен


# МУЖСКОЙ И ЖЕНСКИЙ АЛКОГОЛИЗМ



В России на учете состоят 2,5 миллиона человек. Употребляют алкоголь 93 % граждан.



В месяц городской житель употребляет:



400-450 гр  
крепкого алкоголя



10 бокалов вина

# ПОДРОСТКОВЫЙ АЛКОГОЛИЗМ



**2/3** подростков попробовали алкоголь до совершеннолетия



2 из 3 подростков регулярно пьют алкоголь

**46%** алкоголя приходится на коктейли в банках

**53 %**

попробовали алкоголь  
в компании

**15 %**

предложили выпить  
родители или другие  
взрослые

**32 %**

собственное желание  
попробовать

# АЛКОГОЛЬ И ЗАКОН



33,8 % преступлений совершается в состоянии алкогольного опьянения

	2016	2017	январь-апрель 2018
<b>Всего преступлений</b>	2 160 063	2 058 476	647 418
<b>Задержано</b>	1 015 875	967 103	318 735
<b>Из них в состоянии алкогольного опьянения</b>	395 299	352 062	113 585
<b>Преступлений на транспорте</b>	28 810	38 647	14 355
<b>Из них в состоянии алкогольного опьянения</b>	2 765	2 692	885

# СТАТИСТИКА АЛКОГОЛИЗМА

2018 год

Центр помощи зависимым "Алкоздрав" оказывает полный комплекс услуг по лечению и профилактике различных видов зависимостей:



ВЫВОД ИЗ ЗАПОЯ



АМБУЛАТОРИЯ



КОДИРОВАНИЕ



РЕАБИЛИТАЦИЯ

Материал подготовлен специалистами центра на основе статистических данных, представленных в открытом доступе в сети Интернет

